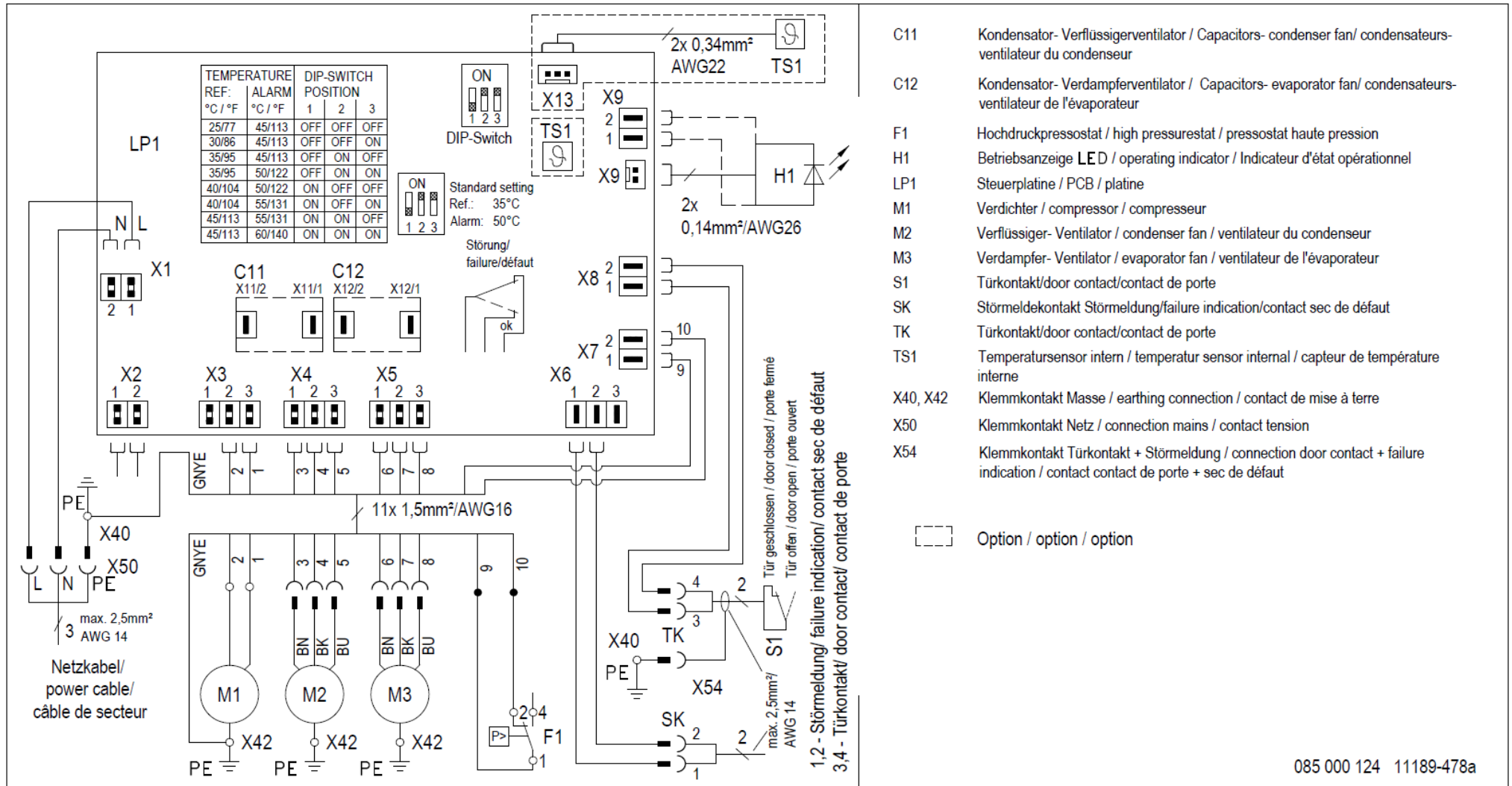


DTI / DTS 9031 230V Standard-Controller

Schaltplan und DIP-Schalter Codierung / Circuit Diagram and DIP-switch coding / Schéma Électrique et DIP-commutateur codage



- C11 Kondensator- Verflüssigerventilator / Capacitors- condenser fan/ condensateurs-ventilateur du condenseur
- C12 Kondensator- Verdampferventilator / Capacitors- evaporator fan/ condensateurs-ventilateur de l'évaporateur
- F1 Hochdruckpressostat / high pressurestat / pressostat haute pression
- H1 Betriebsanzeige LED / operating indicator / Indicateur d'état opérationnel
- LP1 Steuerplatine / PCB / platine
- M1 Verdichter / compressor / compresseur
- M2 Verflüssiger- Ventilator / condenser fan / ventilateur du condenseur
- M3 Verdampfer- Ventilator / evaporator fan / ventilateur de l'évaporateur
- S1 Türkontakt/door contact/contact de porte
- SK Störmeldekontakt Störmeldung/failure indication/contact sec de défaut
- TK Türkontakt/door contact/contact de porte
- TS1 Temperatursensor intern / temperatur sensor internal / capteur de température interne
- X40, X42 Klemmkontakt Masse / earthing connection / contact de mise à terre
- X50 Klemmkontakt Netz / connection mains / contact tension
- X54 Klemmkontakt Türkontakt + Störmeldung / connection door contact + failure indication / contact contact de porte + sec de défaut

Option / option / option

085 000 124 11189-478a



Türkontakt: Keine Fremdspannung anlegen
Door contac: No external voltage
contacteur de porte: ne pas connecter de tension externe

DTI / DTS 9031 230V Standard-Controller

Ersatzteile / Spare parts / Pièces de rechange

Bitte geben Sie bei der Bestellung von Ersatzteilen die *Pfannenberg*-Teilenummer an. Please order your spare parts only with the *Pfannenberg*-parts-number. Lors d'une commande, utilisez SVP la référence *Pfannenberg* ci-dessous.

Interner Lüfter / Internal fan / Ventilateur intérieur	18811100003	Externer Lüfter / External fan / Ventilateur extérieur	18811100004
DTI 9031 : Haube / Cover / capot	18810200003	DTS 9031 : Haube / Cover / capot	18810200025
		Anzeigeeinheit / Display unit / Unité d'affichage	18810000001
Controller / Controller / contrôleur:	Ersatzteilnummer befindet sich auf dem Transformator des Controllers / Part number is located on the controller's transformer / La référence de la pièce de rechange se trouve sur le transformateur du contrôleur.		

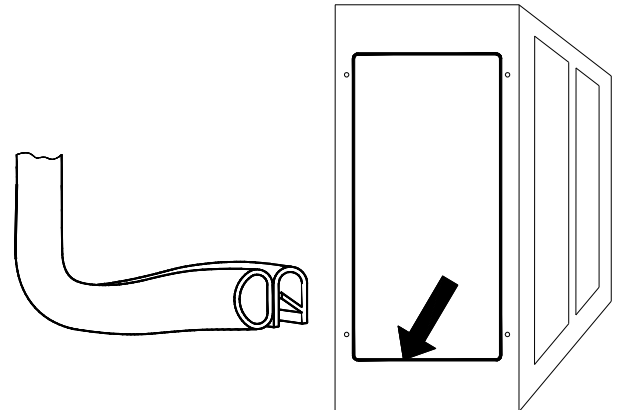
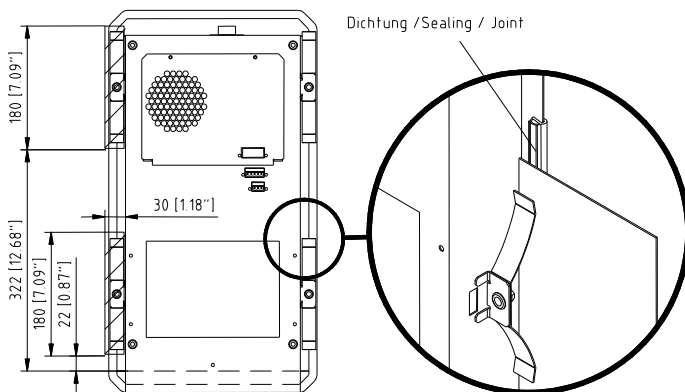
DTI 9031

DTS 9031

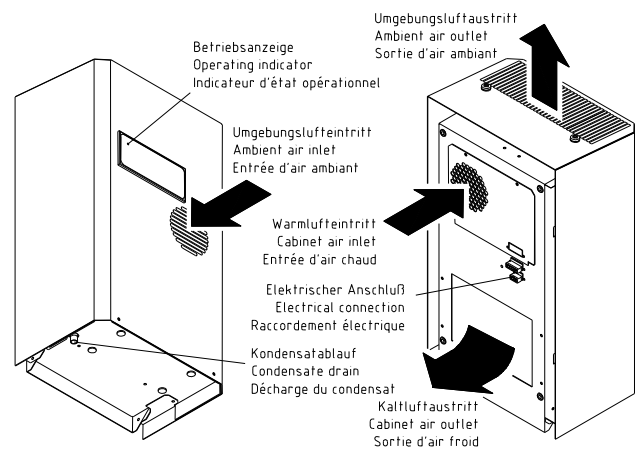
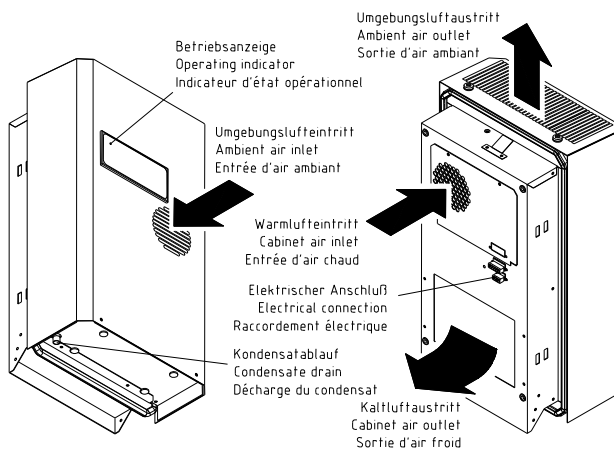
Dichtung / Sealing / Joint

(Rückansicht Kühlgerät/ rear view cooling unit/
vue arrière armoire de commande)

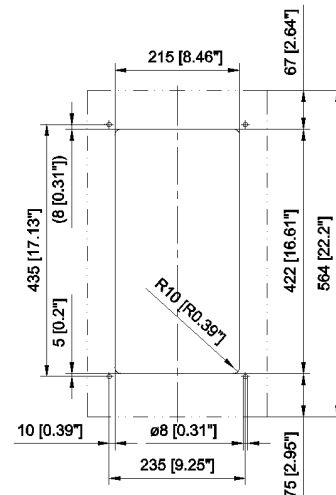
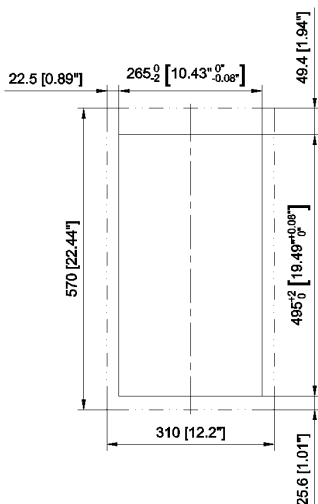
(Vorderansicht Schaltschrank / front view switch cabinet /
vue frontale armoire de commande)



Luftstrom - Prinzipbild / Airflow principle / Principe le circuit d'air



Ausschnitt / Cutout / Gabarit de perçage



DTI / DTS 9031 230V Standard-Controller



Lesen Sie dieses Beiblatt vollständig und aufmerksam durch, bevor das Gerät installiert wird. Das Beiblatt ist fester Bestandteil des Lieferumfangs und muß bis zum Abbau des Gerätes aufbewahrt werden.

Read this manual completely and carefully before installing the unit. This manual is an integral part of the scope of delivery and must be kept until the unit is disposed of.

Lisez consciencieusement ce manuel d'utilisation du début jusqu'à la fin avant d'installer l'appareil. Le manuel d'utilisation fait partie de la périphérie de livraison et il faut le conserver jusqu'au démontage de l'appareil.



Vor der Montage ist zu beachten, daß der Abstand der Geräte zueinander bzw. zur Wand mindestens 200 mm beträgt; Luftein- und -austritte innen nicht verbaut sind.

Prior to mounting, ensure that the clearance of the units to each other and to the wall is at least 200mm; air inlet and outlet are not obstructed on the inside of the enclosure.

Avant de procéder au montage s'assurer que: un écartement d'au moins 200 mm soit respecté entre les différents appareils et entre les appareils et le mur; l'arrivée et la sortie d'air ne soient pas obstruées à l'intérieur de l'armoire.

Technische Daten / Technical Data / Caractéristiques Techniques

Model	DTI / DTS 9031	
Kältetechnische Daten / Cooling data / Performances		
Kälteleistung bei A35/A35 / Cooling capacity at A35/A35 / Puissance de réfrigération A35/A35 * **	Q _o	50Hz: 510 W 60Hz: 560 W
Kälteleistung bei A50/A35 / Cooling capacity at A50/A35 / Puissance de réfrigération A50/A35 * **	Q _o	50Hz: 365 W 60Hz: 395 W
Kältemittel-Typ / Refrigerant type / Liquide réfrigérant *	R 134a	
Kältemittelmenge / Refrigerant amount / quantité de liquide *	250 g	
Thermostateinstellung, (werkseitig eingestellt) / Thermostat setting, (factory set) / Thermostat, (pré-réglage en usine)	+35°C (+95°F)	
Störmeldung: Schaltschrank-Innentemp. (werkseitig eingestellt) / failure indication: Enclosure internal temp. (factory set) / signal de défaut: Température intérieure de l'armoire (pré-réglage en usine)	> +50°C (+122°F)	
Umgebungslufttemperatur / Ambient air temperature / Température ambiante	+15°C (+59°F) . . . +55°C (+131°F)	
Schaltschrank-Innentemp. / Enclosure internal temp. / Température intérieure de l'armoire	+25°C (+77°F) . . . +45°C (+113°F)	
Luftvolumenstrom, äußerer Kreislauf / Air volume, external circulation / débit d'air, circulation extérieure	345 m ³ /h °)	
Luftvolumenstrom, innerer Kreislauf / Air volume, internal circulation / débit d'air, circulation intérieure	310 m ³ /h °)	
Kondensatabscheidung / Condensation discharge / Protection anti-condensat	Kondensatablauf / condensate drain / écoulement du condensat	
Schalldruckpegel (1m) / Noise level (1m) / Puissance sonore (1m)	≤ 63 dB(A)	
Elektrische Kenndaten / Electrical data / Caractéristiques électriques		
Nennspannung / Rated voltage / Tension nominale *	230 V	
Nennfrequenz / Mains frequency / Fréquence nominale *	50 / 60Hz	
Funktionsbereich / Operating range / Tolérance	DIN IEC 60038	
Leistungsaufnahme / Power consumption / Puissance électrique consommée *	P _{el}	A35/A35 50Hz: 283 W 60Hz: 337 W A50/A35 50Hz: 340 W 60Hz: 426 W
Nennstrom / Current capacity / Intensité *	I _{nom max}	50Hz: 1,8 A 60Hz: 2 A
Anlaufstrom / Starting current / Courant de démarrage *	I _{Start max}	50Hz: 14,3 A 60Hz: 13,8 A
Abmessungen / Dimensions / Dimensions		
Höhe / Height / Hauteur	562 mm	565 mm
Breite / Width / Largeur	310 mm	
Tiefe mit Haube (Standard) / Depth with cover (standard) / Profondeur avec capot (standard)	212 mm	
Tiefe mit Haube und PFA / Depth with cover and PFA / Profondeur avec capot et PFA	230 mm	
Einbautiefe DTI / Installation depth DTI / Profondeur d'installation DTI	ca. 67mm	---
Gewicht / Weight / Poids	21 kg	22 kg
Einbaulage / Installation attitude / Position	senkrecht / vertical / verticale	
Gerätekonstruktion / Unit construction / Carrosserie	Standard: Stahlblech/ steel/ Acier Option: Edelstahl, Aluminium/ Stainless, Aluminium/ Acier inoxydable, Aluminium	
Korrosionsschutz / Corrosion protection / Protection anti-corrosion	Standard: verzinkt, elektrostatisch pulverbeschichtet (200°C) galvanized, electrostatically powder coated (200°C) Zingué, laqué à four chaud (200°C) Option: Edelstahl, Aluminium / Stainless, Aluminium / Acier inoxydable, Aluminium	
Schutzart / Protection classification / Type de protection	IP 54 gegenüber dem Schaltschrank (EN 60529), bei bestimmungsgemäßen Einsatz IP 34 gegenüber der Umgebung (EN 60 529), bei bestimmungsgemäßen Einsatz IP 54 against the enclosure (EN 60529), under correct operating conditions IP 34 against the environment (EN 60529), under correct operating conditions IP 54 par rapport à l'armoire (EN 60529), à utilisation correcte IP 34 par rapport à l'environnement (EN 60529), à utilisation correcte	

* Daten auf Typschild / ID Plate Information / Information de plaque
 ** Bei Einsatz mit Filtermatten (Option) verminderte Kühlleistung. / With application of filter mats (option) cooling performance reduced. / Avec une application de filtre (option), le capacité de refroidissement diminue.
 °) freiblasend / free-blowing / libre-soufflement